





# MALGA BRENTA BASSA

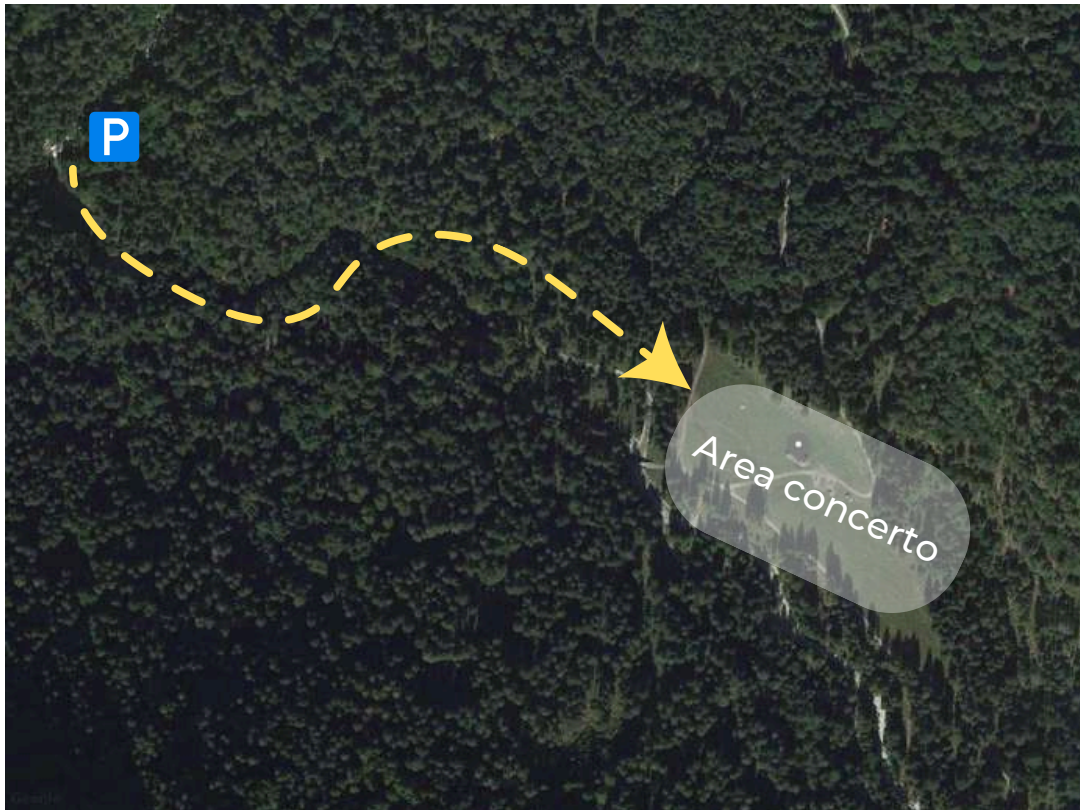
1270mt s.l.m.







-  Dove parcheggiare
-  Accesso all'area del concerto
-  Assistenza, servizi
-  Ascolto

# MALGA BRENTA BASSA

1270mt s.l.m.



-  Dove parcheggiare
-  Accesso all'area del concerto
-  Assistenza, servizi
-  Ascolto



# MALGA BRENTA BASSA

1270mt s.l.m.

 Dove parcheggiare



Percorrendo la strada che conduce al parcheggio di Malga Brenta Bassa, oltrepassato il ponte sulla Sarca di Vallesinella, si giunge ad un ampio piazzale.

Il fondo dell'area è in terra battuta ed i posti sono limitati.



Per le persone munite di contrassegno o che lo necessitano, saranno riservati 4 stalli di dimensione adeguata in corrispondenza dell'inizio del sentiero.

Il personale REMOOVE sarà a disposizione per agevolare eventuali operazioni di ingresso/discesa dalla vettura di chi ne faccia richiesta.



# MALGA BRENTA BASSA

1270mt s.l.m.

## 👉 Accesso all'area del concerto

Dal parcheggio il percorso di accesso all'area di concerto è costituito da una prima sezione su strada forestale in salita con fondo compatto e poco sconnesso.

(1 km, 50 mt di dislivello, 10% pendenza max).





# MALGA BRENTA BASSA

1270mt s.l.m.

Successivamente, un breve tratto (50 mt) di prato alpino, permette di raggiungere con percorso non obbligato l'area di concerto.

La conformazione naturalmente disomogenea del terreno richiede comunque prudenza e un passo sicuro.

Il personale REMOOVE sarà a disposizione di quanti ne facciano richiesta per fornire assistenza ed agevolare l'accesso a questo ultimo tratto anche a quanti utilizzino ausili a spinta o manuali.



Invitiamo gli spettatori interessati a contattare il nostro call center al numero 0464/076840 oppure a scrivere a [isuoniaccessibili@re-moove.it](mailto:isuoniaccessibili@re-moove.it) (whatsApp 351 7181793)



# MALGA BRENTA BASSA

1270mt s.l.m.

## Assistenza, servizi



Il personale REMOOVE sarà presente per tutta la durata del concerto per fornire assistenza e supporto alle persone che ne facciano richiesta.


Verrà allestito un info-point dedicato in corrispondenza del parcheggio (segnaletica REMOOVE in loco) ed un'area di attesa protetta dal sole in prossimità della zona di concerto.



Un servizio di avvicinamento, effettuato con alcune special bike REMOOVE, potrà essere prenotato utilizzando i contatti riportati nel precedente capitolo.

Per le persone con disabilità motoria che ne facciano richiesta saranno infine messi a disposizione gratuitamente alcuni mezzi idonei al trasporto off-road. Tale ausilio verrà fornito per il tragitto parcheggio-area di concerto, dove lo spettatore dovrà poi sostare utilizzando il proprio ausilio.

JOELETTE



TANDEM AFFIANCATO



(di dietro)



E-QUAD



WHEELCHAIR BIKE





# MALGA BRENTA BASSA

1270mt s.l.m.

## Assistenza, servizi

Sarà posizionato in corrispondenza del parcheggio di Malga Brenta Bassa un WC chimico accessibile anche a persone che utilizzano ausili.



# MALGA BRENTA BASSA


1270mt s.l.m.

## Ascolto

Grazie alla collaborazione con Oriente Occidente Impresa Sociale - Ets sarà possibile vivere un'esperienza di sonorità anche in condizioni di sordità o ipoudenza.

REMOOVE metterà a disposizione di chi ne farà richiesta dei dispositivi Subpac, innovativi strumenti audio-tattili nati per esperienze di realtà virtuale che si indossano come zaini e che vibrano al ritmo della musica, permettendo la percezione sonora attraverso il tatto.

In occasione degli spettacoli, grazie al supporto degli esperti ENS – Ente nazionale Sordi, uno staff segnante si occuperà con cura di accogliere il pubblico sordo e spiegare il corretto funzionamento del Subpac.

 La disponibilità di tali dispositivi è limitata pertanto invitiamo gli spettatori interessati a contattare il nostro call center al numero 0464/076840 oppure a scrivere a [isuoniaccessibili@re-moove.it](mailto:isuoniaccessibili@re-moove.it) (whatsApp 351 7181793)

